

PROGRAMA GEN

Mesa de trabajo

Tablero aglomerado de partículas de 25 mm. recubierto en Dúriter y canteado en PVC de 2 mm.



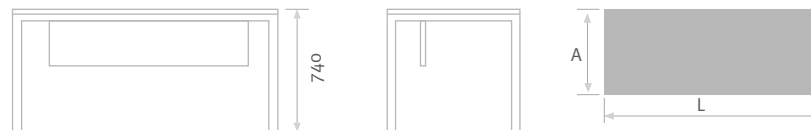
Se compone de apoyos fabricados en tubo de acero vertical cuadrado de sección 50x50x2mm.

Larguero bajo tablero fabricado en tubo de acero rectangular de sección 40x40x2mm.



Separador en Metaglás. Tapizado o laminado.

DIMENSIONES



L: 2000/1800/1600/1400/1200
A: 800

SISTEMA DE AMARRE RÁPIDO



FÁCIL ELECTRIFICACIÓN



- Opción tablero desplazable.

ACABADOS

ESTRUCTURA METÁLICA



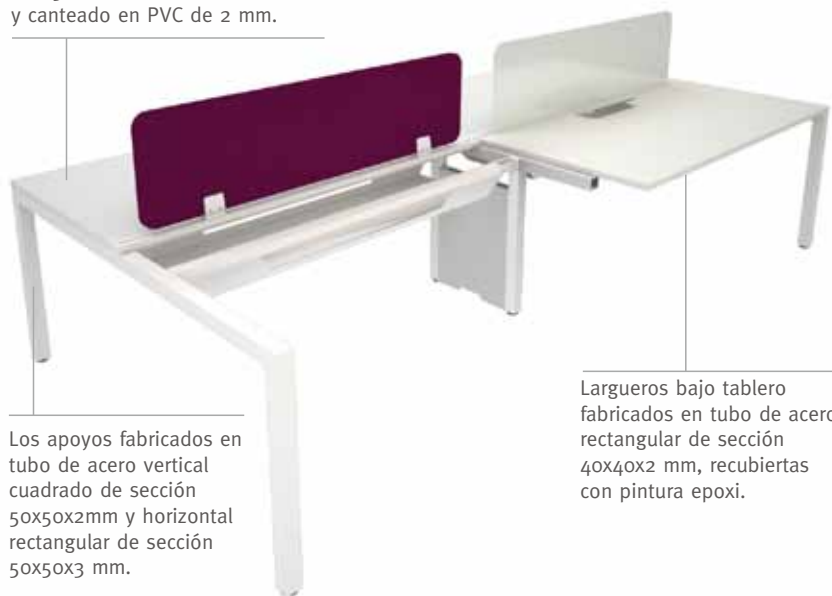
TABLEROS LAMINADOS



CERTIFICADOS




Tablero aglomerado de partículas de 25 mm recubierto en laminado y canteado en PVC de 2 mm.



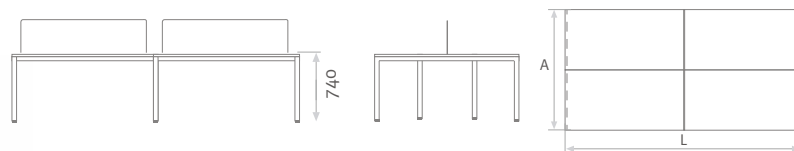
Los apoyos fabricados en tubo de acero vertical cuadrado de sección 50x50x2mm y horizontal rectangular de sección 50x50x3 mm.

Largueros bajo tablero fabricados en tubo de acero rectangular de sección 40x40x2 mm, recubiertas con pintura epoxi.



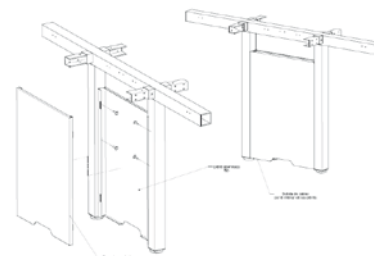
Separador en Metaglás. Tapizado, laminado ó vidrio.

DIMENSIONES



L: 2000/1800/1600/1400/1200
A: 800

ELECTRIFICACIÓN CON MONTANTE CENTRAL



SISTEMA DE AMARRE RÁPIDO



FÁCIL ELECTRIFICACIÓN



- Opción tablero desplazable

ACABADOS

ESTRUCTURA METÁLICA



TABLEROS LAMINADOS



CERTIFICADOS



PROGRAMA GEN

Puesto con armario lateral

Tablero aglomerado de partículas de 25 mm. recubierto en laminado y canteado en PVC de 2 mm.

Posibilidad de archivo con cajoneras o armarios en chapa con puertas batientes o diáfanos y con posibilidad de electrificación.

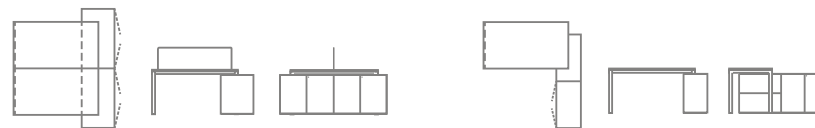
Los apoyos fabricados en tubo de acero vertical cuadrado de sección 50x50x2mm y horizontal rectangular de sección 50x50x3 mm.

Largueros bajo tablero fabricados en tubo de acero rectangular de sección 40x40x2 mm., recubiertas con pintura epoxi.



Separador en Metaglás. Tapizado, laminado ó vidrio.

DIMENSIONES



SISTEMA DE AMARRE RÁPIDO



FÁCIL ELECTRIFICACIÓN



- Opción tablero desplazable.

ACABADOS

ESTRUCTURA METÁLICA



TABLEROS LAMINADOS



CERTIFICADOS

